

Champ de la production agricole - données MSA 2020

**1<sup>ère</sup> région**  
En nombre de salariés de moins de 30 ans

**2<sup>ème</sup> région**  
En nombre de salariés en élevage de gros animaux

**2<sup>ème</sup> région**  
En termes de croissance du nombre de CDI en 5 ans

**2<sup>ème</sup> région**  
En nombre d'étab. employeurs en cultures spécialisées

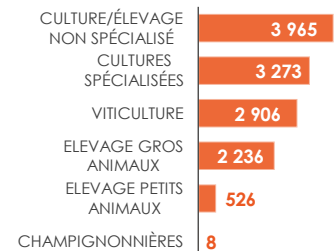
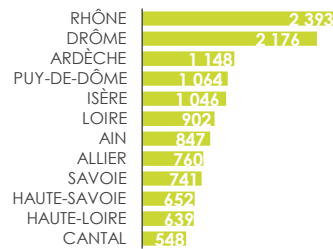
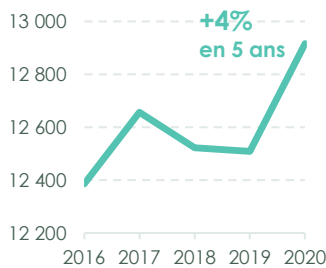


### NOMBRE D'ÉTABLISSEMENTS EMPLOYEURS

**12 916**

Établissements employeurs

4<sup>ème</sup> région / 13

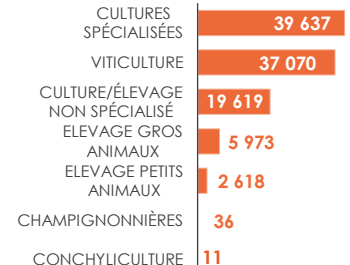
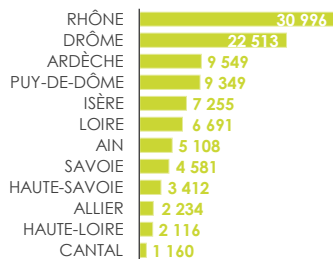
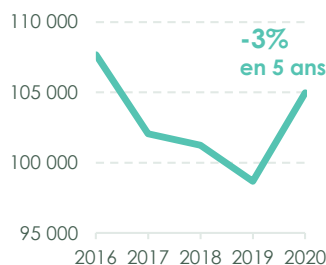


### NOMBRE DE SALARIÉS EMPLOYÉS DANS L'ANNÉE

**104 964**

Salariés employés dans l'année

4<sup>ème</sup> région / 13

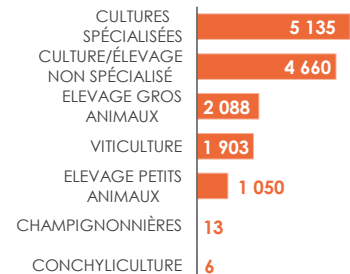
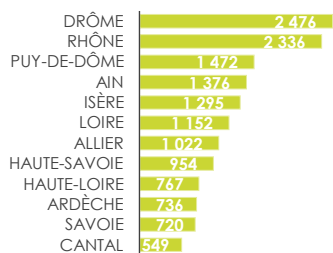
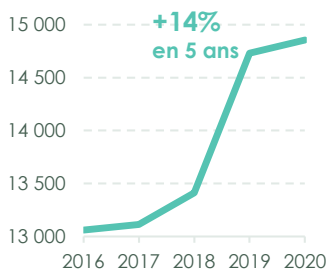


### NOMBRE DE CDI EN COURS DANS L'ANNÉE

**14 855**

CDI en cours dans l'année

6<sup>ème</sup> région / 13

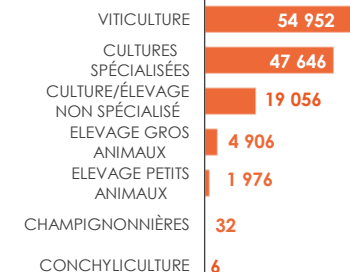
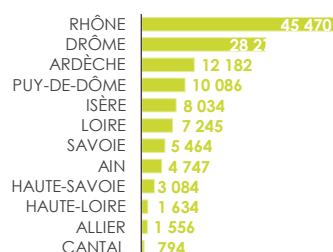
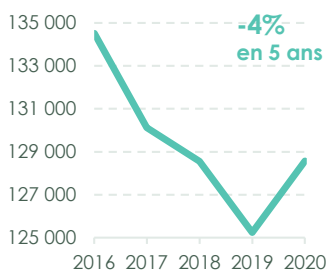


### NOMBRE DE CDD EN COURS DANS L'ANNÉE

**128 974**

CDD en cours dans l'année

4<sup>ème</sup> région / 13

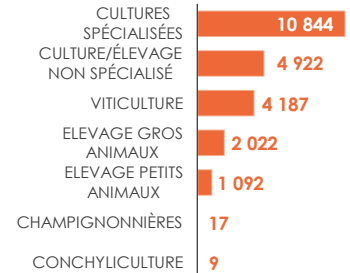
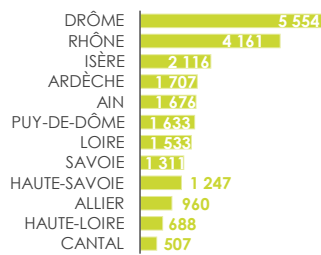
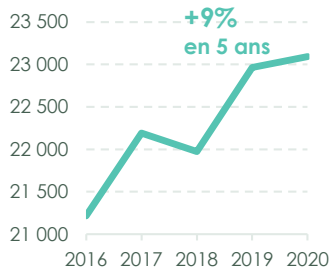


## NOMBRE D'ETP SALARIÉS

**23 093**

ETP salariés

6<sup>ème</sup> région / 13

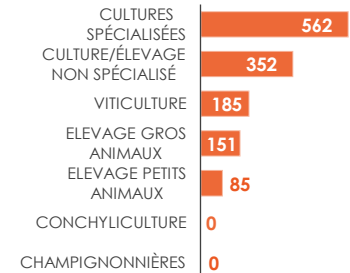
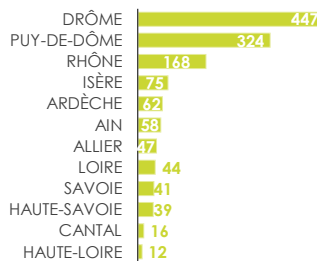
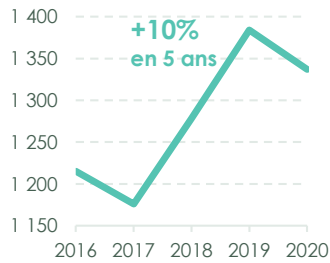


## NOMBRE DE CADRES

**1 337**

Cadres

5<sup>ème</sup> région / 13

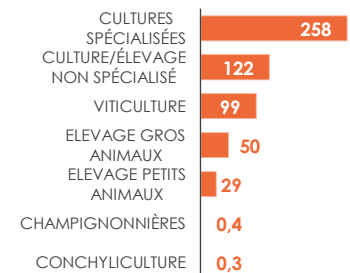
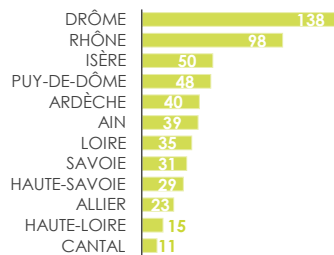
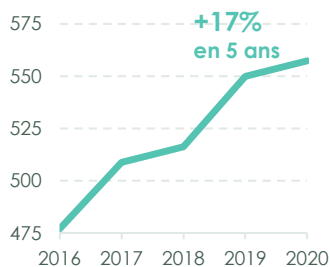


## MASSE SALARIALE (EN MILLIONS D'EUROS)

**557**

Millions d'euros de masse salariale

6<sup>ème</sup> région / 13

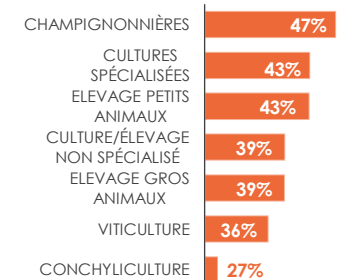
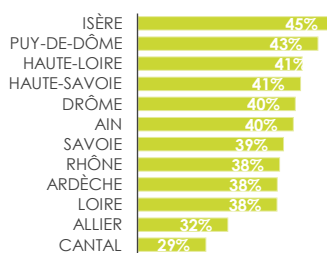
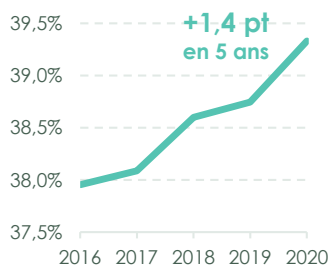


## PART DE FEMMES PARI MI LES SALARIÉS (EN %)

**39,3%**

De femmes parmi les salariés

3<sup>ème</sup> région / 13



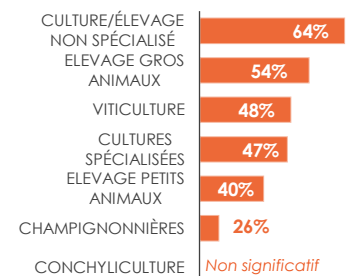
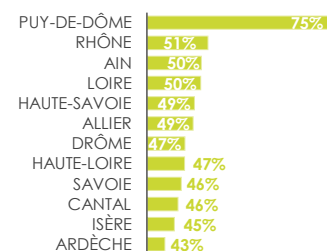
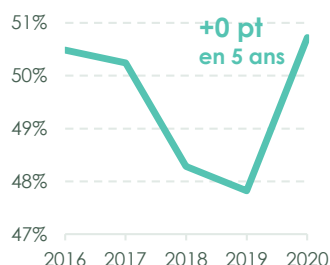
## PART DES SALARIÉS DE MOINS DE 30 ANS (%)

**51%**

Des salariés ont moins de 30 ans

28% CDI – 54% CDD

1<sup>ère</sup> région / 13



fNSEA.fr



Observatoire emploi formation  
Département des Affaires sociales  
arthur.hibert@reseaufnsea.fr – 01 53 83 47 43

FNSEA  
11 rue de la Baume  
75008 PARIS