

Champ de la production agricole - données MSA 2020

2^{ème} région
En nombre d'ETP et pour la masse salariale

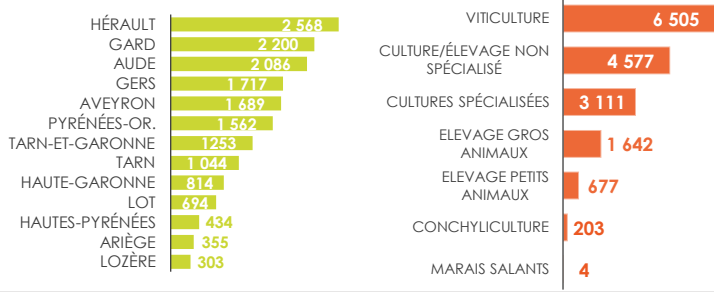
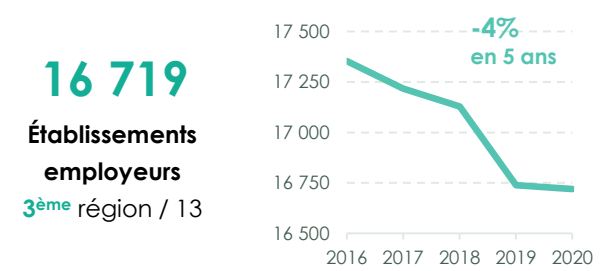
3^{ème} région
En nombre d'étab. employeur et de salariés

2^{ème} région
En nombre de cadres

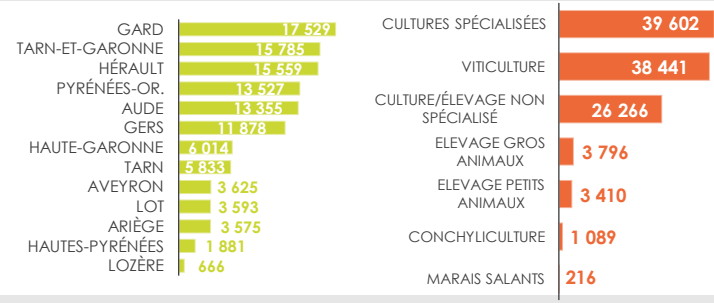
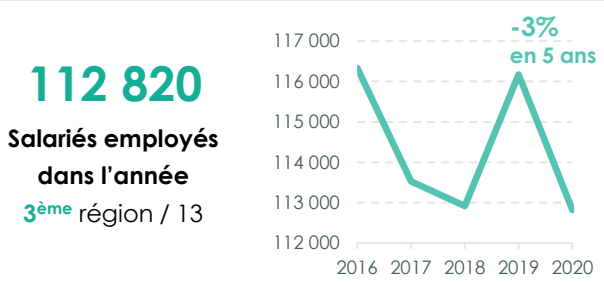
3^{ème} région
En nombre d'étab. employeur en culture spé., élevage de gros animaux et viticulture



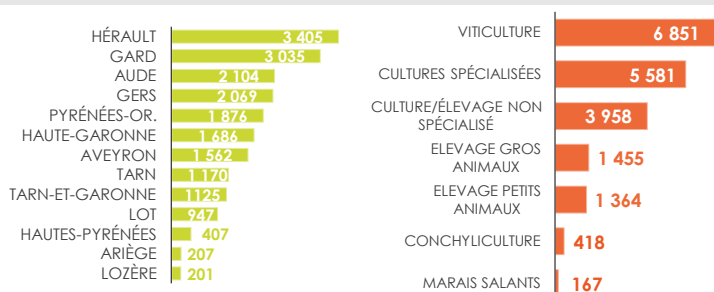
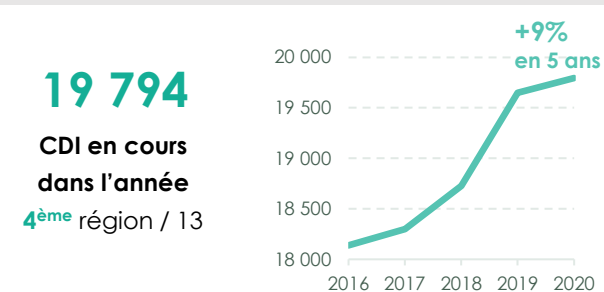
NOMBRE D'ÉTABLISSEMENTS EMPLOYEURS



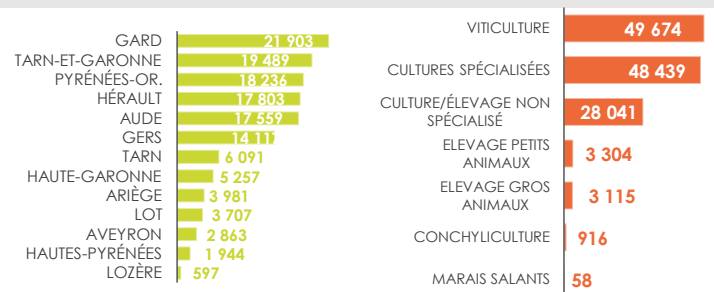
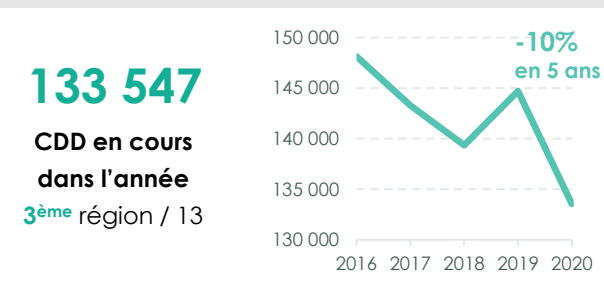
NOMBRE DE SALARIÉS EMPLOYÉS DANS L'ANNÉE



NOMBRE DE CDI EN COURS DANS L'ANNÉE



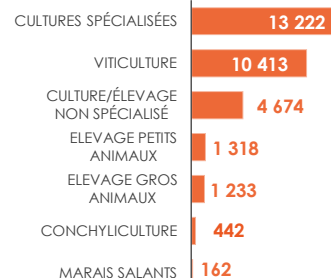
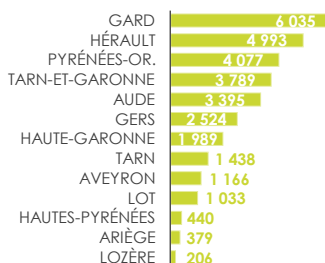
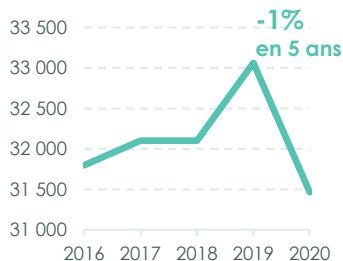
NOMBRE DE CDD EN COURS DANS L'ANNÉE



NOMBRE D'ETP SALARIÉS

31 464

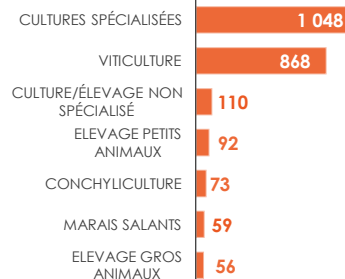
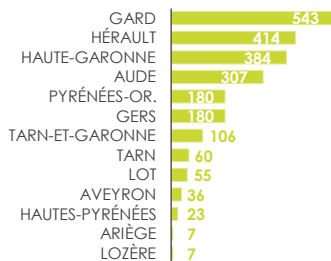
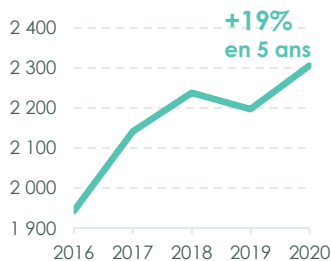
ETP salariés
2^{ème} région / 13



NOMBRE DE CADRES

2 306

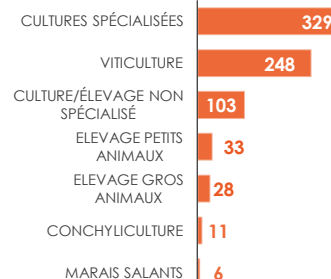
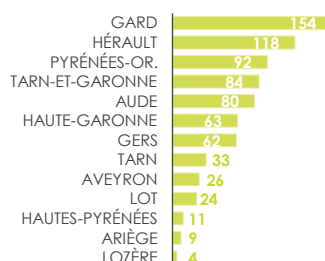
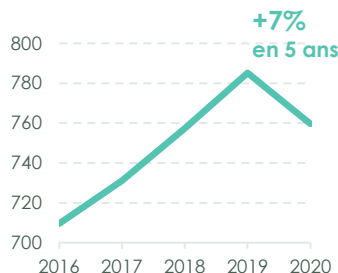
Cadres
2^{ème} région / 13



MASSE SALARIALE (EN MILLIONS D'EUROS)

760

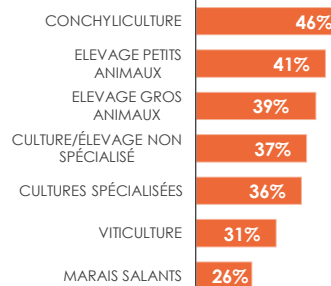
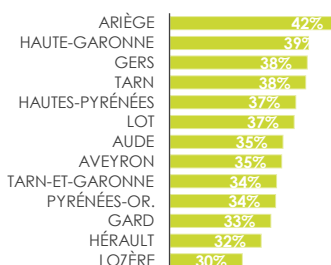
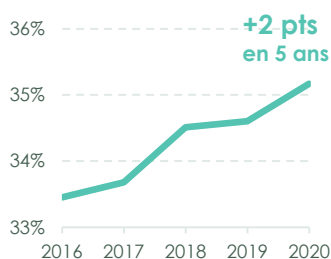
Millions d'euros de
masse salariale
2^{ème} région / 13



PART DE FEMMES PARI MI LES SALARIÉS (EN %)

35%

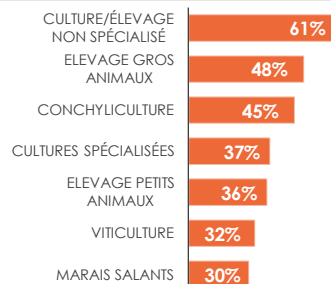
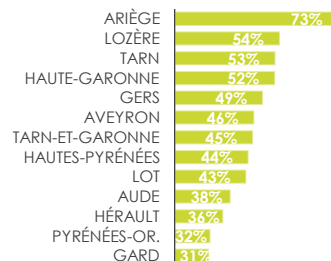
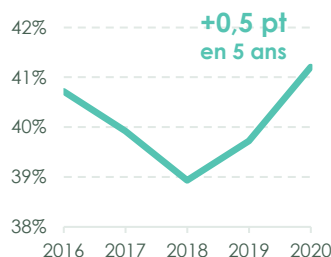
De femmes parmi
les salariés
10^{ème} région / 13



PART DES SALARIÉS DE MOINS DE 30 ANS (%)

41%

Des salariés ont
moins de 30 ans
20% CDI – 45% CDD
11^{ème} région / 13



fNSEA.fr



Observatoire emploi formation
Département des Affaires sociales
arthur.hibert@reseaufnsea.fr – 01 53 83 47 43

FNSEA
11 rue de la Baume
75008 PARIS