

Champ de la production agricole - données MSA 2020

2^{ème} région
Pour la part de femmes parmi les salariés

2^{ème} région
Pour la part de salariés de moins de 30 ans

3^{ème} région
Pour le nombre de salariés et d'étab. employeur en élevage de petits animaux

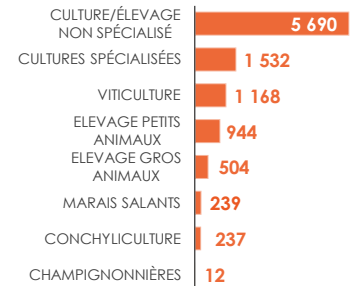
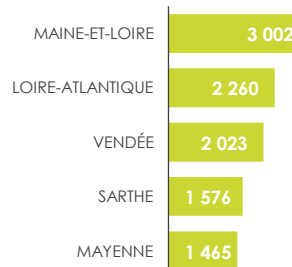
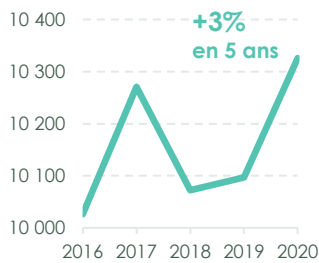
3^{ème} région
Pour le nombre de CDI, d'ETP et de cadres



NOMBRE D'ÉTABLISSEMENTS EMPLOYEURS

10 326

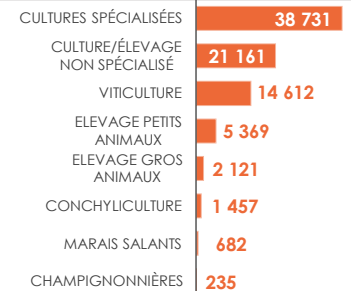
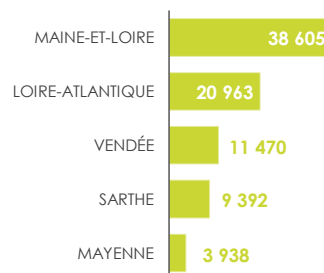
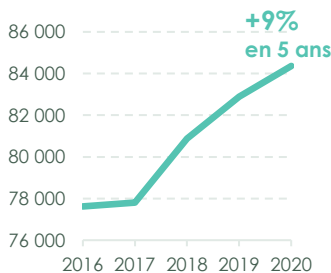
Établissements employeurs
6^{ème} région / 13



NOMBRE DE SALARIÉS EMPLOYÉS DANS L'ANNÉE

84 368

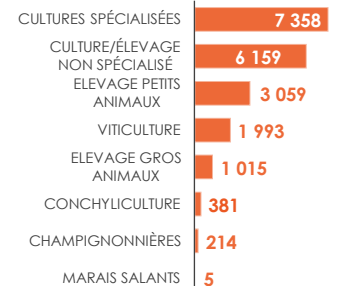
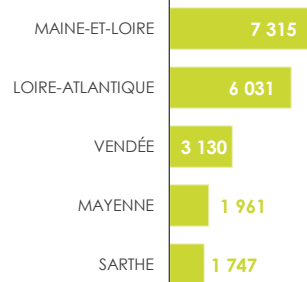
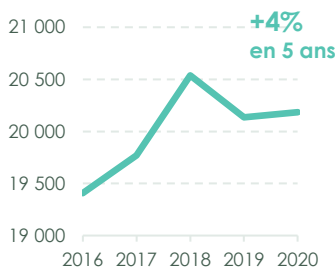
Salariés employés dans l'année
5^{ème} région / 13



NOMBRE DE CDI EN COURS DANS L'ANNÉE

20 184

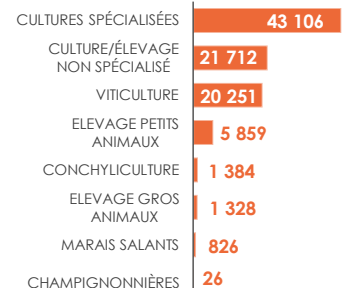
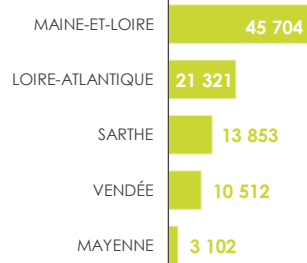
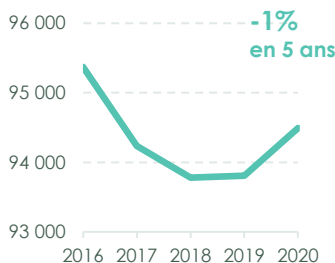
CDI en cours dans l'année
3^{ème} région / 13



NOMBRE DE CDD EN COURS DANS L'ANNÉE

94 492

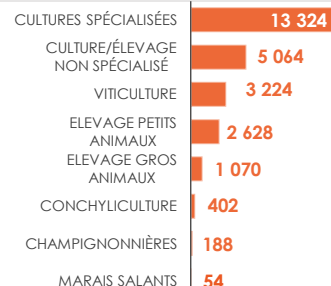
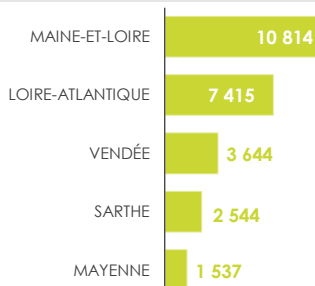
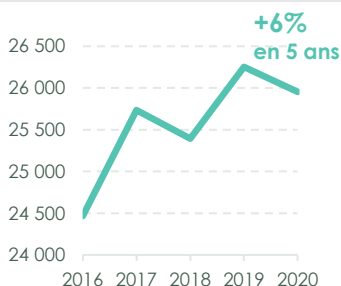
CDD en cours dans l'année
5^{ème} région / 13



NOMBRE D'ETP SALARIÉS

25 954

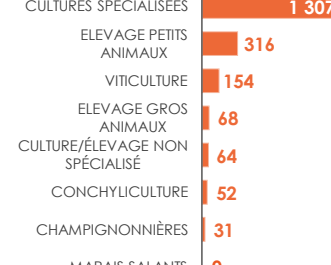
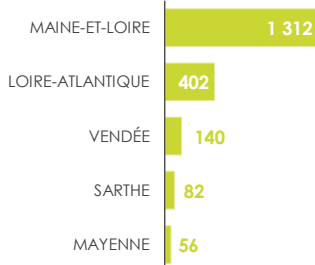
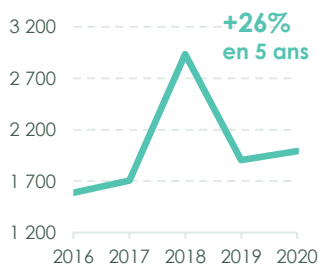
ETP salariés
3^{ème} région / 13



NOMBRE DE CADRES

1 992

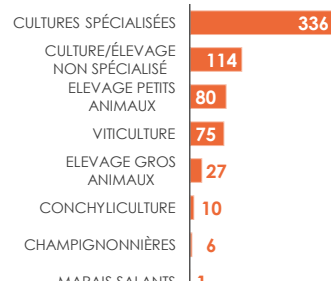
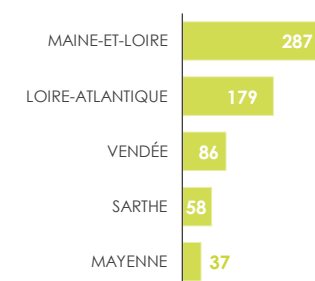
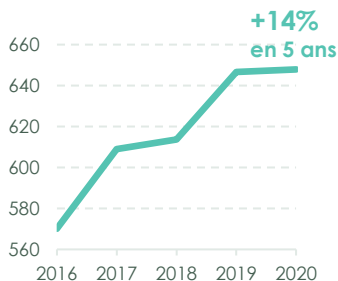
Cadres
3^{ème} région / 13



MASSE SALARIALE (EN MILLIONS D'EUROS)

648

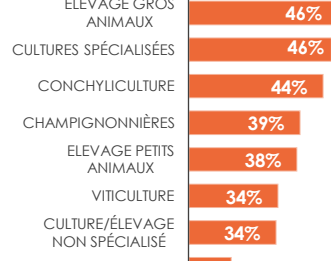
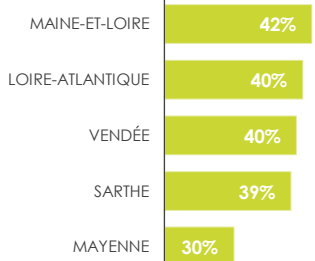
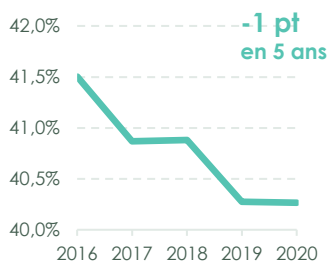
Millions d'euros de masse salariale
3^{ème} région / 13



PART DE FEMMES PARI MI LES SALARIÉS (EN %)

40%

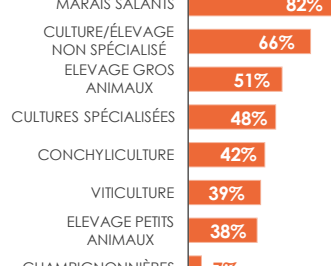
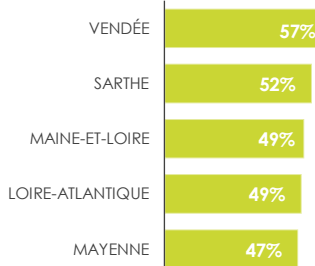
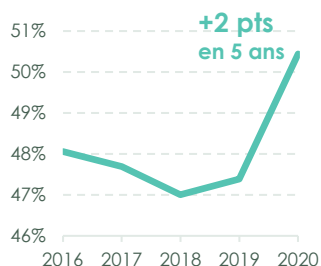
De femmes parmi les salariés
2^{ème} région / 13



PART DES SALARIÉS DE MOINS DE 30 ANS (%)

50%

Des salariés ont moins de 30 ans
24% CDI – 58% CDD
2^{ème} région / 13



fNSEA.fr



Observatoire emploi formation
Département des Affaires sociales
arthur.hibert@reseaufnsea.fr – 01 53 83 47 43

FNSEA
11 rue de la Baume
75008 PARIS